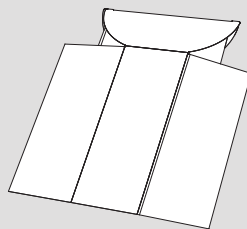
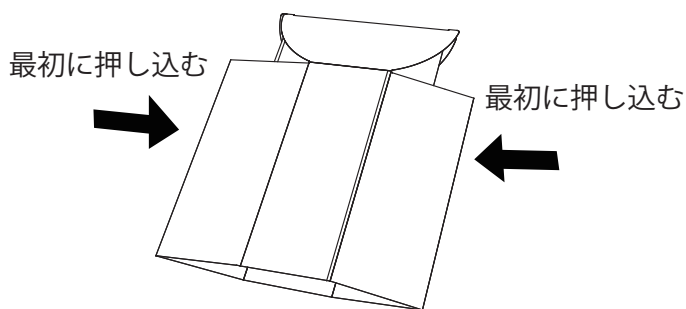


かんたん eco チェア組み立て方

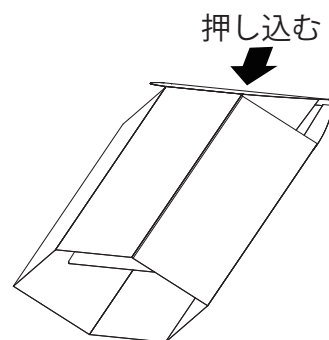
部 品



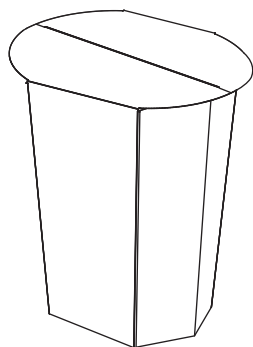
かんたん eco チェア 2 個



①両側から押し広げます。



②上部の楕円を押し込みます。



完成

使用イメージ



上記図の様に体の向きを合わせてお座りください。